


# Beta

RSO50







Made in Italy  
Beta präsentiert die neue  
werkstatteinrichtung

# IHNEN DIE NEUE EINRICHTUNGSLINIE PRÄSENTIEREN ZU KÖNNEN



# Beta

RS050





Durch die Erfahrungen mit der RSC55 und der C45PRO, wissen wir, was unsere Kunden brauchen. Deshalb basiert das Design der Linie RSC50 auf folgenden Kernfaktoren:

### QUALITÄT



Die sorgfältige Auswahl der verwendeten Materialien, die akribische Aufmerksamkeit fürs Detail und nicht zuletzt das attraktive Design machen die Linie RSC50 einzigartig.

### FLEXIBILITÄT



Jede Einrichtungskombination kann jederzeit erweitert oder verändert werden, um sie den jeweiligen Bedürfnissen anzupassen.

### KOMBATIBILITÄT



Dank der Standardgröße Beta (588 x 367 mm) können die Schubladen die zahlreichen Werkzeugmodule in den Ausführungen EVA weich oder ABS hart aufnehmen.



## ZWECKMÄSSIGKEIT



Schnell und einfach zu montieren, dank der optimierten Produktion der verschiedenen Bauteile der Linie.

## FUNKTIONALITÄT UND STRAPAZIERFÄHIGKEIT



Die **63 cm** tiefe Arbeitsplatte bietet eine große, praktische und funktionelle Arbeitsfläche. Die Vorrüstung für einen Schraubstock macht sie auch für schwere Aufgaben geeignet.



Die neue RSC50 bietet für Profis vormontierte Kombinationen. Alternativ kann aus einer Vielzahl von Untertischmodulen, Aufbauten und Accessoire ausgewählt und ein individueller Arbeitsplatz gestaltet werden.

Die individuell farblich wählbaren Schubladengriffen und die Möglichkeit zur Anbringung einer Beleuchtung unter Arbeitsplatten und Oberschränken macht die RSC50 zur perfekten Wahl für diejenigen, die in einer funktionalen und praktischen Umgebung arbeiten möchten.



# RSC50 |

050001045

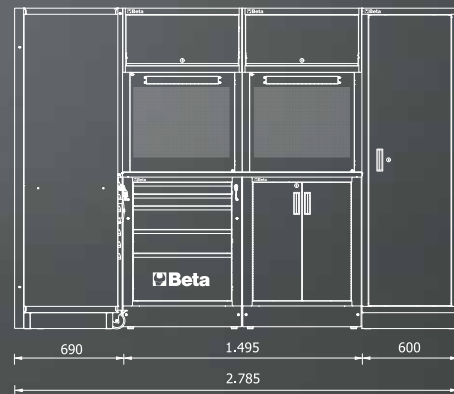
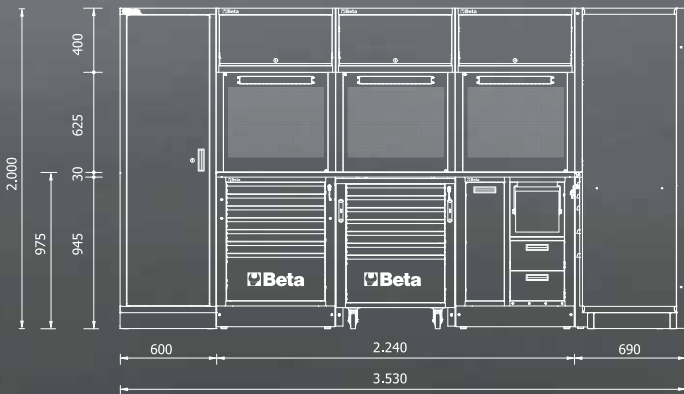
625 kg

## Kombination bestehend aus:

- 1 Arbeitsplatte mit einer Länge von 2.240 mm (RSC50 **PG/3-2,2MT**)
- 1 Arbeitsplatte mit einer Länge von 1.495 mm (RSC50 **PG/2-1,5MT**)
- 1 festes Modul mit 7 Schubladen (RSC50 **M7**)
- 1 mobile Rollenkabine mit 7 Schubladen (RSC50 **C7**)
- 1 festes Servicemodul mit 2 Schubladen (RSC50 **MS-2C**)
- 1 selbsttragende Komplettecke (RSC50 **AC-G**)
- 1 festes Modul mit 5 Schubladen (RSC50 **M5**)
- 1 festes zweitüriges Modul (RSC50 **MA**)
- 5 wandmontierte Schränke (RSC50 **PM**)
- 5 obere gelochte Werkzeugtafeln (RSC50 **PFS**)
- 5 untere gelochte Werkzeugtafeln (RSC50 **PFI**)
- 5 Paare von rechten/linken Ständern (RSC50 **P/2MDX-SX**)
- 2 eintürige Schränke (RSC50 **A1**)







# RSC50 L

050001050

541 kg

## Kombination bestehend aus:

- 1 Arbeitsplatte mit einer Länge von 2.240 mm (RSC50 **PG/3-2,2MT**)
- 1 750 mm lange Arbeitsplatte (RSC50 **PG/1-0,7MT**)
- 1 feststehendes Servicemodul (RSC50 **MS-2AVV**) mit Druckluft-Schlauchtrommel (Artikel 1900S 8x10) und Kabeltrommel (Artikel 1844 15-H05/SCK inklusive)
- 1 mobile Rollenkabine mit 7 Schubladen (RSC50 **C7**)
- 1 festes Modul mit 7 Schubladen (RSC50 **M7**)
- 1 selbsttragende Komplettecke (RSC50 **AC-G**)
- 1 feststehendes zweitüriges Modul (RSC50 **MA**)
- 1 Werkzeugwandsystem mit Aluminiumblende und Rahmen (RSC50 **PS**)
- 2 wandmontierte Schränke (RSC50 **PM**)
- 2 obere gelochte Werkzeugtafeln (RSC50 **PFS**)
- 2 untere gelochte Werkzeugtafeln (RSC50 **PFI**)
- 2 Paare von rechten/linken Ständern (RSC50 **P/2MDX-SX**)
- 2 eintürige Werkzeugschränke (RSC50 **A1**)

## LIEFERUMFANG



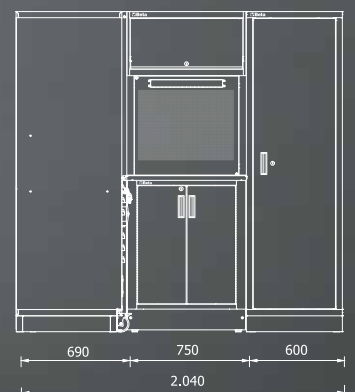
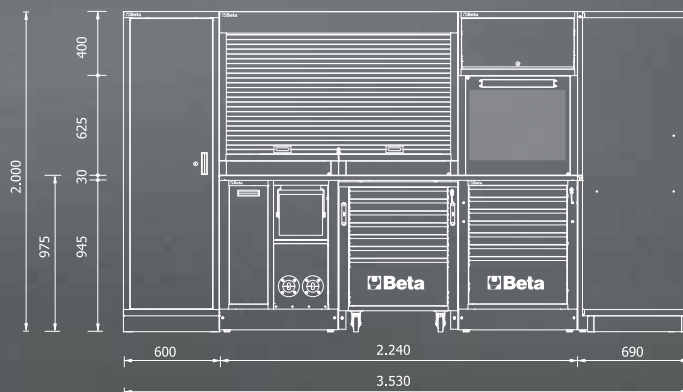
1900S 8x10



1844 15-H05/SCK







# RSC50

050001000

534 kg

## Umfassende Kombination bestehend aus:

- 1 eintüriger Werkzeugschrank (RSC50 A1)
- 1 Arbeitsplatte mit einer Länge von 750 mm (RSC50 PG/1-0,7MT)
- 1 Arbeitsplatte mit einer Länge von 2.240 mm (RSC50 PG/3-2.2MT)
- 1 mobile Rollenkabine mit 7 Schubladen (RSC50 C7)
- 1 festes Modul mit 4 Schubladen (RSC50 M4)
- 1 festes Modul mit 7 Schubladen (RSC50 M7)
- 1 festes Servicemodul (RSC50 MS-AVV) mit Druckluftschlauchaufroller (Artikel 1900S 8x10 im Lieferumfang enthalten)
- 1 Werkzeugwandsystem mit Aluminiumblende und Rahmen (RSC50 PS)
- 2 wandmontierte Schränke (RSC50 PM)
- 2 obere gelochte Werkzeugtafeln (RSC50 PFS)
- 2 untere gelochte Werkzeugtafeln (RSC50 PFI)
- 2 Paar rechte/linke Ständer (RSC50 P/2MDX-SX)
- 1 zweitüriger Werkzeugschrank (RSC50 A2)

## LIEFERUMFANG



1900S 8x10



RSC50 A1

RSC50 PG/1-0,7MT

RSC50 M7







RSC50 PS

RSC50 PM

RSC50 PFI - RSC50 PFS

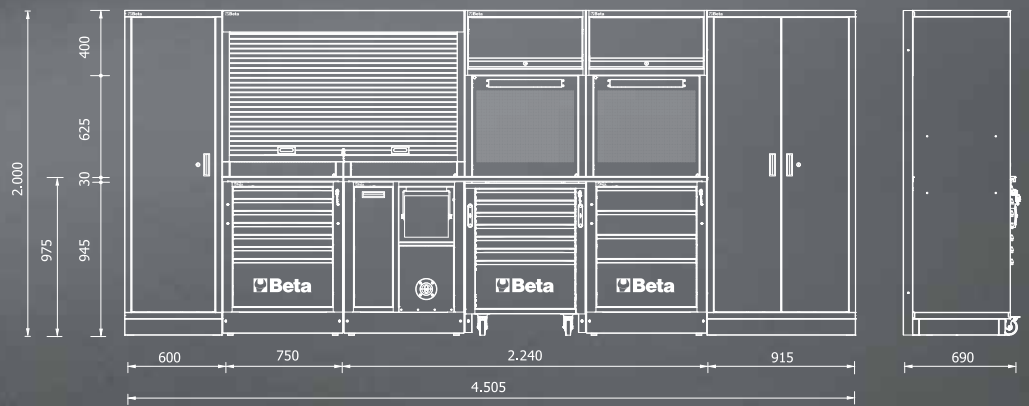
RSC50 PG/3-2,2MT

RSC50 A2

RSC50 MS-AW

RSC50 C7

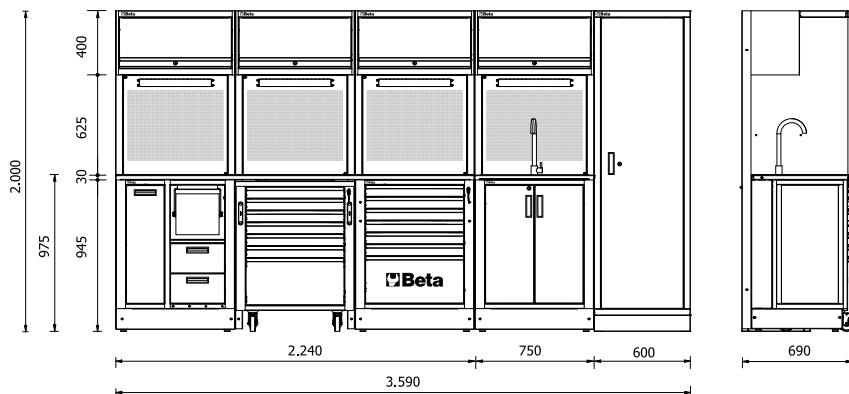
RSC50 M4





## Kombination bestehend aus:

- 1 Arbeitsplatte mit einer Länge von 2.240 mm (RSC50 PG/3-2,2MT)
- 1 feststehendes Servicemodul mit 2 Schubladen (RSC50 MS-2C)
- 1 mobile Rollenkabine mit 7 Schubladen (RSC50 C7)
- 1 festes Modul mit 7 Schubfächern (RSC50 M7)
- 1 festes Modul mit eingebautem Spülbecken (RSC50 ML)
- 4 wandmontierte Schränke (RSC50 PM)
- 4 obere gelochte Werkzeugtafeln (RSC50 PFS)
- 4 untere gelochte Werkzeugtafeln (RSC50 PFI)
- 4 Paare von rechten/linken Ständern (RSC50 P/2MDX-SX)
- 1 eintüriger Werkzeugschrank (RSC50 A1)





## Kombination bestehend aus:

- 1 Arbeitsplatte mit einer Länge von 2.240 mm (RSC50 PG/3-3,2MT)
- 1 feststehendes Servicemodul (RSC50 MS-2AVV) mit Druckluftschlauchaufroller (Artikel 1900S 8x10) und Kabelaufroller (Artikel 1844 15-H05/SCK im Lieferumfang enthalten)
- 1 mobile Rollenkabine mit 7 Schubladen (RSC50 C7)
- 1 festes Modul mit 4 Schubladen (RSC50 M4)
- 3 wandmontierte Schränke (RSC50 PM)
- 3 obere gelochte Werkzeugtafeln (RSC50 PFS)
- 3 untere gelochte Werkzeugtafeln (RSC50 PFI)
- 3 Paare von rechten/linken Ständern (RSC50 P/2MDX-SX)
- 1 zweitüriger Werkzeugschrank (RSC50 A2)

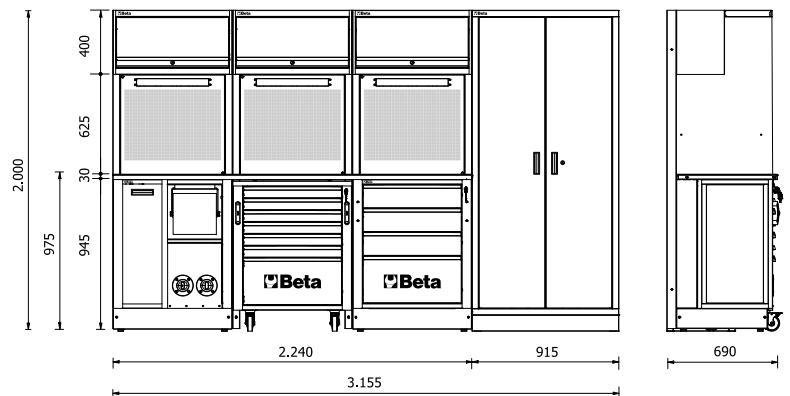
## LIEFERUMFANG



1900S 8x10



1844 15-H05/SCK

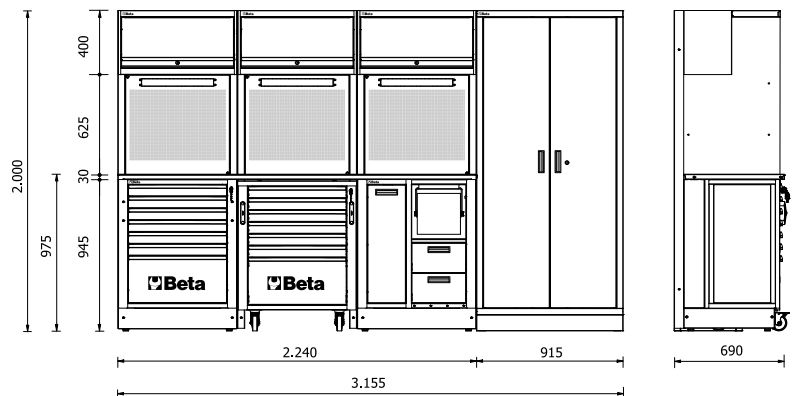






## Kombination bestehend aus:

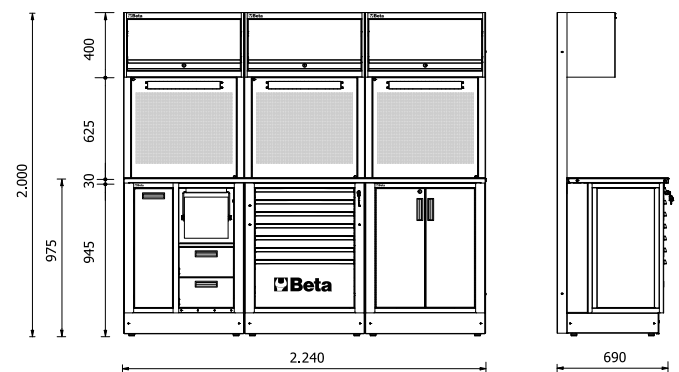
- 1 Arbeitsplatte mit einer Länge von 2.240 mm (RSC50 PG/3-2,2MT)
- 1 feststehendes Modul mit 7 Schubladen (RSC50 M7)
- 1 mobile Rollenkabine mit 7 Schubladen (RSC50 C7)
- 1 festes Servicemodul mit 2 Schubladen (RSC50 MS-2C)
- 3 wandmontierte Schränke (RSC50 PM)
- 3 obere gelochte Werkzeugtafeln (RSC50 PFS)
- 3 untere gelochte Werkzeugtafeln (RSC50 PFI)
- 3 Paare von rechten/linken Ständern (RSC50 P/2MDX-SX)
- 1 zweitüriger Werkzeugschrank (RSC50 A2)





## Kombination bestehend aus:

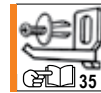
- 1 Arbeitsplatte mit einer Länge von 2.240 mm (RSC50 PG/3-2,2MT)
- 1 feststehendes Servicemodul mit 2 Schubladen (RSC50 MS-2C)
- 1 feststehendes Modul mit 7 Schubladen (RSC50 M7)
- 1 feststehendes zweitüriges Modul (RSC50 MA)
- 3 wandmontierte Schränke (RSC50 PM)
- 3 obere gelochte Werkzeugtafeln (RSC50 PFS)
- 3 untere gelochte Werkzeugtafeln (RSC50 PFI)
- 3 Paare von rechten/linken Ständern (RSC50 P/2MDX-SX)





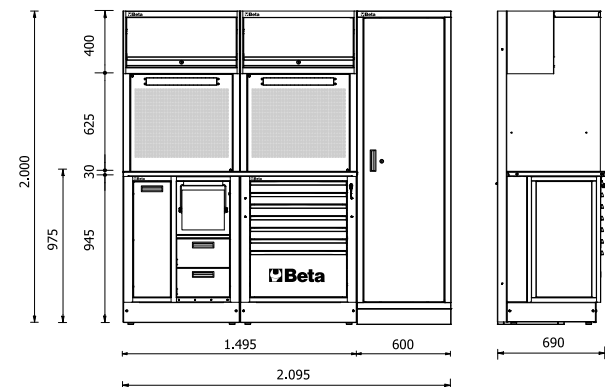
### Kombination bestehend aus:

- 1 Arbeitsplatte mit einer Länge von 1.495 mm (RSC50 PG/2-1,5MT)
- 1 feststehendes Modul mit 5 Schubladen (RSC50 M5)
- 1 feststehendes zweitüriges Modul (RSC50 MA)
- 2 wandmontierte Schränke (RSC50 PM)
- 2 obere gelochte Werkzeugtafeln (RSC50 PFS)
- 2 untere gelochte Werkzeugtafeln (RSC50 PFI)
- 2 Paar rechte/linke Ständer (RSC50 P/2MDX-SX)
- 1 eintüriger Werkzeugschrank (RSC50 A1)



### Kombination bestehend aus:

- 1 Arbeitsplatte mit einer Länge von 1.495 mm (RSC50 PG/2-1,5MT)
- 1 feststehendes Servicemodul mit 2 Schubladen (RSC50 MS-2C)
- 1 feststehendes Modul mit 7 Schubladen (RSC50 M7)
- 2 wandmontierte Schränke (RSC50 PM)
- 2 obere gelochte Werkzeugtafeln (RSC50 PFS)
- 2 untere gelochte Werkzeugtafeln (RSC50 PFI)
- 2 Paar rechte/linke Ständer (RSC50 P/2MDX-SX)
- 1 eintüriger Werkzeugschrank (RSC50 A1)





# RSC50 B

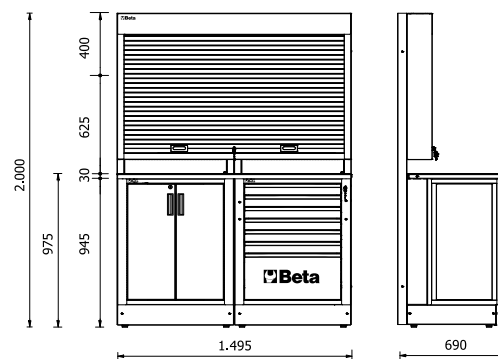
050001010

188 kg



## Kombination bestehend aus:

- 1 Arbeitsplatte mit einer Länge von 1.495 mm (RSC50 PG/2-1,5MT)
- 1 feststehendes zweitüriges Modul (RSC50 MA)
- 1 feststehendes Modul mit 7 Schubladen (RSC50 M7)
- 1 Werkzeugwandsystem mit Aluminiumblende und Rahmen (RSC50 PS)



# RSC50 A


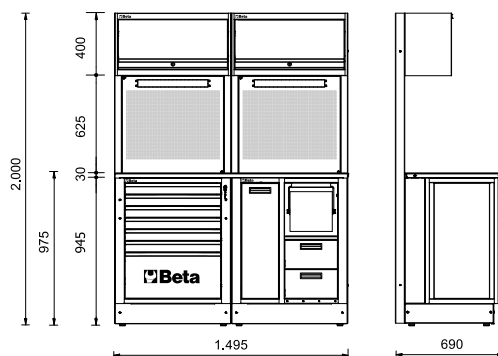
050001005

192 kg



## Kombination bestehend aus:


- 1 Arbeitsplatte mit einer Länge von 1.495 mm (RSC50 PG/2-1,5MT)
- 1 feststehendes Modul mit 7 Schubladen (RSC50 M7)
- 1 feststehendes Servicemodul mit 2 Schubladen (RSC50 MS-2C)
- 2 wandmontierte Schränke (RSC50 PM)
- 2 obere gelochte Werkzeugtafeln (RSC50 PFS)
- 2 untere gelochte Werkzeugtafeln (RSC50 PFI)
- 2 Paar rechte/linke Ständer (RSC50 P/2MDX-SX)





## RSC50 P Lange Arbeitsplatte für Werkstattgerätekombination RSC50

- Arbeitsplatte aus lackiertem Blech, mit stoßfester, kratzfester und kohlenwasserstoffbeständiger PVC-Beschichtung
- Bohrungen für einen Schraubstock (1599P/125, separat zu bestellen) auf beiden Seiten
- Vorgesehen für die Anbringung von Aluminiumprofilen mit LED-Streifen (Artikel 5000 RSC50/PLED oder 5000 RSC50/PLED-ST separat zu bestellen), um Untertischmodule zu beleuchten



• Lieferung komplett mit zwei seitlichen Außenauflagen



RAL <b>7046</b>	L mm	P mm	kg	
RSC50 <b>PG/1-0,7MT</b>	750	630	12,4	050001107
RSC50 <b>PG/2-1,5MT</b>	1.495	630	24,5	050001114
RSC50 <b>PG/3-2,2MT</b>	2.240	630	36,5	050001122




RAL <b>7016</b>	L mm	P mm	kg	
RSC50 <b>PA/1-0,7MT</b>	750	630	12,4	050001108
RSC50 <b>PA/2-1,5MT</b>	1.495	630	24,5	050001115
RSC50 <b>PA/3-2,2MT</b>	2.240	630	36,5	050001123



## RSC50 RB Stoßfester, kratzfester PVC-Mantel, beständig gegen Kohlenwasserstoffe

Ein Muss für den Schutz von Arbeitsplatten



RSC50 <b>RB/0,63</b>	Für Eckarbeitsplatte 630x630 mm	050001140
RSC50 <b>RB/0,75</b>	Für 750 mm lange Arbeitsplatte	050001141
RSC50 <b>RB/1,5</b>	Für 1.495 mm lange Arbeitsplatte	050001142
RSC50 <b>RB/2,2</b>	Für 2.240 mm lange Arbeitsplatte	050001143



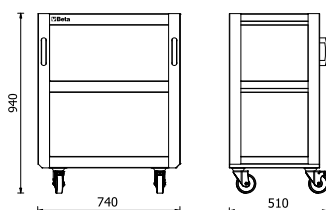
## RSC50 T3

050001253

22,3 kg

**3-etagiger Werkzeugwagen**, für Werkstattausrüstungskombination RSC50

- Vier Lenkrollen, Ø 100 mm (zwei mit Feststellern)
- Statische Belastbarkeit: 200 kg (verteilt auf 3 Böden)



## RSC50 C5

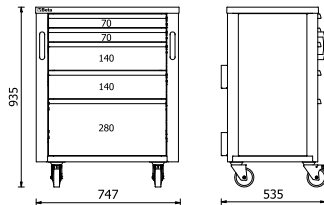
050001205

51,4 kg

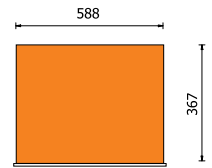


### Mobile Rollenkabine mit 5 Schubladen, für Werkstattausrüstungskombination RSC50

- 5 Schubladen (588x367 mm) mit kugelgelagerten Führungen
- 4 Lenkrollen, Ø 100 mm (2 mit Feststellern)
- Schubladenböden durch Moosgummimatten geschützt
- Zentraler Verschluss an der Vorderseite
- In den Rahmen integrierte Griffe für eine bessere Handhabung
- Jede Schublade kann **bis zu 4 tiefgezogene Schalen aus EVA-Schaum oder ABS aufnehmen**



h	max
70 mm	25 kg
140 mm	30 kg
280 mm	35 kg



## RSC50 C7

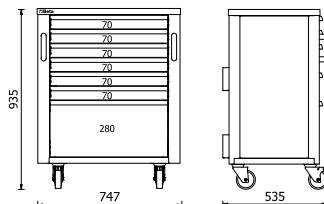
050001207

56,3 kg

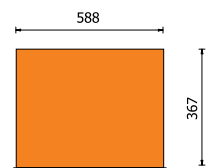


### Mobile Rollenkabine mit 7 Schubladen, für Werkstattausrüstungskombination RSC50

- 7 Schubladen (588x367 mm) mit kugelgelagerten Führungen
- 4 Lenkrollen, Ø 100 mm (2 mit Feststellern)
- Schubladenböden durch Moosgummimatten geschützt
- Zentraler Verschluss an der Vorderseite
- In den Rahmen integrierte Griffe für eine bessere Handhabung
- Jede Schublade kann **bis zu 4 tiefgezogene Schalen aus EVA-Schaum oder ABS aufnehmen**



h	max
70 mm	25 kg
280 mm	35 kg



## RSC50 C8

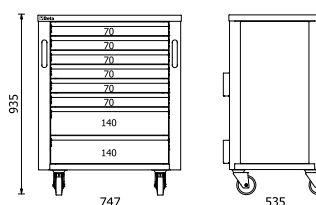
050001208

59 kg

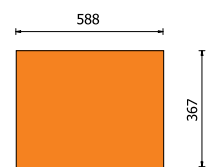


### Mobile Rollenkabine mit 8 Schubladen, für Werkstattausrüstungskombination RSC50

- 8 Schubladen (588x367 mm) mit kugelgelagerten Führungen
- 4 Lenkrollen, Ø 100 mm (2 mit Feststellern)
- Schubladenböden durch Moosgummimatten geschützt
- Zentraler Verschluss an der Vorderseite
- In den Rahmen integrierte Griffe für eine bessere Handhabung
- Jede Schublade kann **bis zu 4 tiefgezogene Schalen aus EVA-Schaum oder ABS aufnehmen**



h	max
70 mm	25 kg
140 mm	30 kg







## RSC50 M4

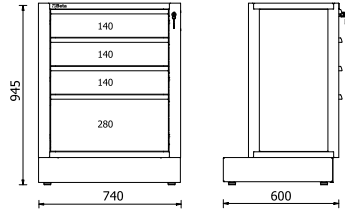
050001224

44,5 kg

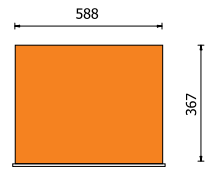


**Festes Modul mit 4 Schubladen,**  
für Werkstattausrüstungskombination RSC50

- **4 Schubladen** (588x367 mm) mit kugelgelagerten Führungen
- Schubladenböden durch Moosgummimatten geschützt
- Zentralverriegelung vorne
- Mit höhenverstellbaren Füßen
- Jede Schublade kann **bis zu 4 tiefgezogene Schalen** aus EVA-Schaum oder ABS aufnehmen



h	max
140 mm	30 kg
280 mm	35 kg



## RSC50 M5

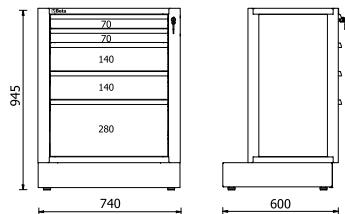
050001225

47 kg

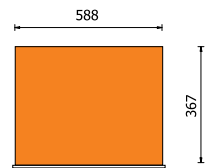


**Festes Modul mit 5 Schubladen,**  
für Werkstattausrüstungskombination RSC50

- **5 Schubladen** (588x367 mm) mit kugelgelagerten Führungen
- Schubladenböden durch Moosgummimatten geschützt
- Zentralverriegelung vorne
- Mit höhenverstellbaren Füßen
- Jede Schublade kann **bis zu 4 tiefgezogene Schalen** aus EVA-Schaum oder ABS aufnehmen



h	max
70 mm	25 kg
140 mm	30 kg
280 mm	35 kg



## RSC50 M7

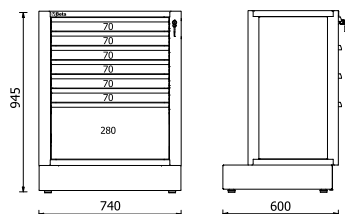
050001227

52 kg

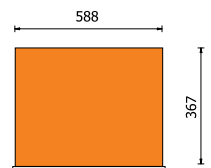


**Festes Modul mit 7 Schubladen,**  
für Werkstattausrüstungskombination RSC50

- **7 Schubladen** (588x367 mm) mit kugelgelagerten Führungen
- Schubladenböden durch Moosgummimatten geschützt
- Zentralverriegelung vorne
- Mit höhenverstellbaren Füßen
- Jede Schublade kann **bis zu 4 tiefgezogene Schalen** aus EVA-Schaum oder ABS aufnehmen



h	max
70 mm	25 kg
280 mm	35 kg





## RSC50 M8

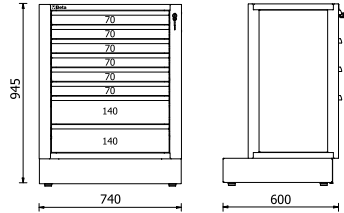
050001228

53,2 kg

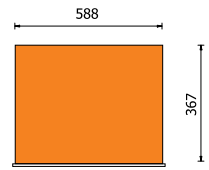


**Festes Modul mit 8 Schubladen,**  
für Werkstattausrüstungskombination RSC50

- **8 Schubladen** (588x367 mm) mit kugelgelagerten Führungen
- Schubladenböden durch Moosgummimatten geschützt
- Zentralverriegelung vorne
- Mit höhenverstellbaren Füßen
- Jede Schublade kann **bis zu 4 tiefgezogene Schalen** aus EVA-Schaum oder ABS aufnehmen



h	max
70 mm	25 kg
140 mm	30 kg



## RSC50 M10

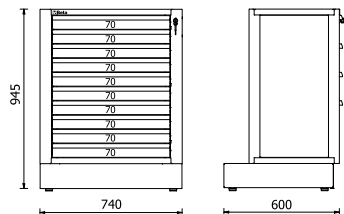
050001230

58,2 kg

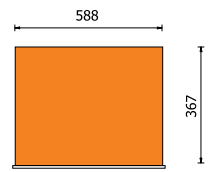


**Festes Modul mit 10 Schubladen,**  
für Werkstattausrüstungskombination RSC50

- **10 Schubladen** (588x367 mm) mit kugelgelagerten Führungen
- Schubladenböden durch Moosgummimatten geschützt
- Zentralverriegelung vorne
- Mit höhenverstellbaren Füßen
- Jede Schublade kann **bis zu 4 tiefgezogene Schalen** aus EVA-Schaum oder ABS aufnehmen



h	max
70 mm	25 kg



## RSC50 MS-2C

050001243

57 kg

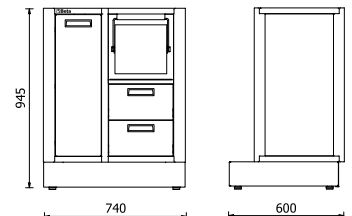


**Festes Servicemodul,**  
für Werkstattausrüstungskombination RSC50

- Zwei Schubladen, 310x370 mm, 180 mm hoch, mit kugelgelagerten Führungen (Innenmaße)
- Mit höhenverstellbaren Füßen



- Eingebauter Abfallbehälter
- Papierrollenfach



## RSC50 MS-AVV

050001241

41,5 kg



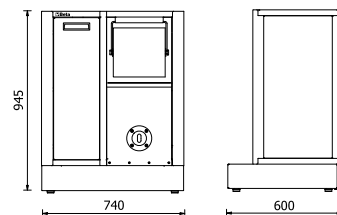
### Festes Servicemodul,

für Werkstattausrüstungskombination RSC50, leer

Kann **einen Aufroller** aufnehmen, der aus den folgenden Modellen zu wählen ist:

- Druckluft-Schlauchaufroller Artikel 1900S 8x10
- Kabeltrommeln Artikel 1843 15-H05, 1844 10-H05, 1844 15-H05, 1844 15-H07, 1844 15-H05/SCK, 1844 15-H07/SCK, 1845 12-H05, 1846 10-H05, 1846 10-H07 und 1846 15-H05

- Eingebauter Papierkorb
- Papierrollenfach
- Mit höhenverstellbaren Füßen



## RSC50 MS-2AVV

050001242

41,7 kg



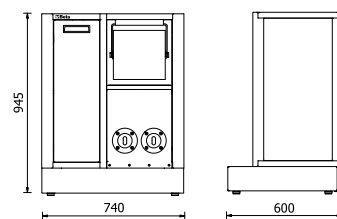
### Festes Servicemodul,

für Werkstattausrüstungskombination RSC50, leer

Kann **zwei Aufroller** aufnehmen, die aus den folgenden Modellen ausgewählt werden können:

- Druckluft-Schlauchaufroller Artikel 1900S 8x10
- Kabeltrommeln Artikel 1843 15-H05, 1844 10-H05, 1844 15-H05, 1844 15-H07, 1844 15-H05/SCK, 1844 15-H07/SCK, 1845 12-H05, 1846 10-H05, 1846 10-H07 und 1846 15-H05

- Eingebauter Papierkorb
- Papierrollenfach
- Mit höhenverstellbaren Füßen



## RSC50 MA

050001222

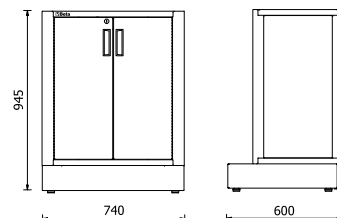
34 kg



### Festes zweitüriges Modul,

für Werkstattausrüstungskombination RSC50

- Mit Schloss
- Vertikal verstellbarer Innenboden
- Abmessungen innen: 615x435x740 mm
- Mit höhenverstellbaren Füßen





## RSC50 CS

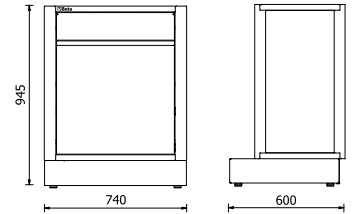

050001245

36 kg



### Feststehendes, sortiertes Abfallsammelmodul, für Werkstattausrüstungskombination RSC50

- Ausziehbares Abfallfach (588x355x580 mm) mit kugelgelagerten Gleitschienen
- 2 geräumige ausziehbare Innenbehälter zur Abfallsortierung
- Mit höhenverstellbaren Füßen



## RSC50 ML

050001244

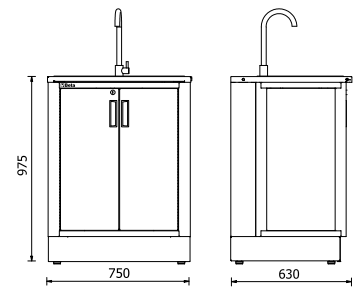
33,5 kg



### Festes Modul mit eingebauter Spüle, für Werkstattausrüstungskombination RSC50

- Waschbecken aus rostfreiem Stahl
- Lieferung komplett mit:
  - 1 Mischbatterie
  - 1 Ablaufgarnitur
  - 1 Spülbeckenstöpsel
  - 1 Filterkappe
  - 1 Seifenspendler

- Festes zweitüriges Modul mit Schloss:
- Nutzbare Innenmaße: 615x435x575 mm
- Mit höhenverstellbaren Füßen



## RSC50 MDO

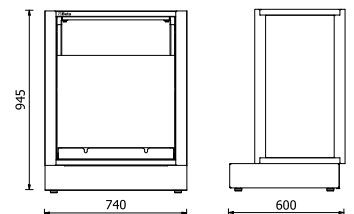
050001250

74 kg



### Festes Ölverteilermodul, für Werkstattausrüstungskombination RSC50

- 2 Aufroller mit 7m - 1/2" Schlauch inklusive
- Komplett mit 2 Pistolen mit digitalem Literzähler und automatischer Tropfvorrichtung
- Max. Durchflussmenge: 30 l/min
- Viskosität: 8÷2000 mPas
- Mit vertikal verstellbaren Füßen



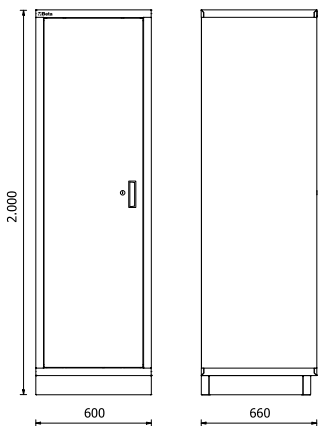
## RSC50 A1

050001411

66 kg

**Eintüriger Werkzeugschrank aus Blech,**  
für Werkstattausrüstung RSC50

- 4 herausnehmbare, höhenverstellbare Einlegeböden
- Mit Schloss
- Innenmaße: 590x615 mm
- Mit höhenverstellbaren Füßen



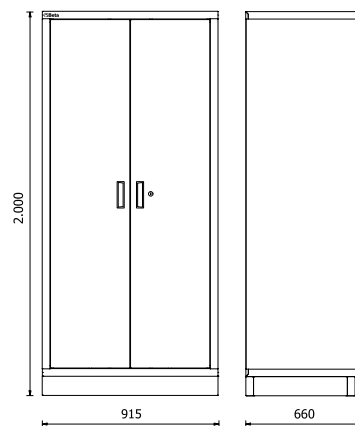
## RSC50 A2

050001412

90 kg

**Zweitüriger Werkzeugschrank aus Blech,**  
für Werkstattausrüstung RSC50

- 4 herausnehmbare, höhenverstellbare Einlegeböden
- Mit Schloss
- Innenmaße: 910x615 mm
- Mit höhenverstellbaren Füßen

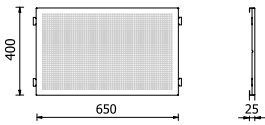



## RSC50 PFS

050001312

2,5 kg

Obere gelochte Werkzeugtafel,  
für Werkstattausrüstungskombination RSC50

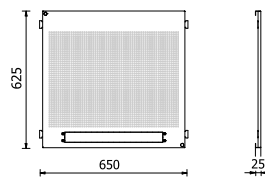


## RSC50 PFI

050001313

3,8 kg

Untere gelochte Werkzeugtafel,  
für Werkstattausrüstungskombination RSC50



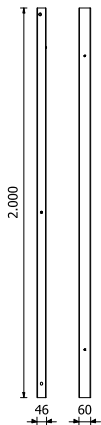
- Kann eine 19"-Rack-Mehrfachsteckdose aufnehmen (nicht enthalten)

## RSC50 P/2MDX-SX

050001352

8,5 kg

Ständerpaar rechts/links,  
für Werkstattausrüstungskombination RSC50



## RSC50 KPF

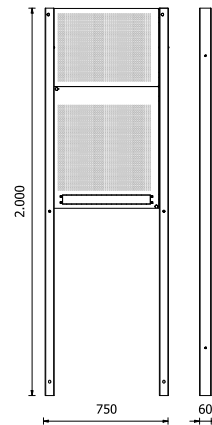
050001310

14,8 kg

Satz gelochter Werkzeugtafeln,  
für Werkstattausrüstungskombination RSC50



- Eine obere gelochte Werkzeugplatte, 650x400x25 mm
- Eine untere gelochte Werkzeugplatte, 650x625x25 mm, kann eine 19"-Rack-Multifachsteckdose aufnehmen (nicht im Lieferumfang enthalten)
- Ein Paar Ständer rechts/links



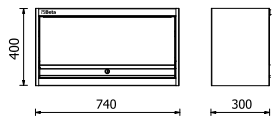
## RSC50 PM

050001302

14 kg

**Wandschrank**, für Werkstattausrüstung Kombination RSC50

- Ausgestattet mit Gasfedern, die das Öffnen und Schließen der Tür erleichtern
- Vorsehen für den Einsatz von Aluminiumprofilen mit LED-Leisten Artikel 5000 RSC50/PLED oder 5000 RSC50/PLED-ST (separat zu bestellen), zur Beleuchtung des Arbeitsbereichs unter und/oder im Inneren des Hängeschanks



## RSC50 MTP

050001305

6,5 kg

**Dreieckige Ablage**,

für Werkstattausrüstung Kombination RSC50

- Konzipiert für die Anwendung von Aluminiumprofilen mit LED-Streifen Artikel 5000 RSC50/PLED oder 5000 RSC50/PLED-ST (separat zu bestellen), zur Beleuchtung des Arbeitsbereichs unter



740x300x400 mm



## RSC50 PS

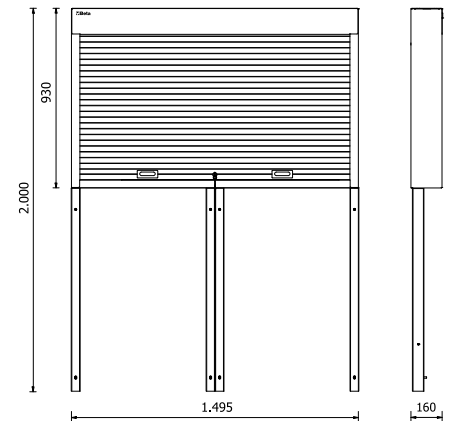
050001360

77 kg



**Werkzeugwandsystem mit Rolltor**, für Werkstattausrüstungskombination RSC50

- Aluminium-Rolltor, höhenverstellbar, abschließbar
- Herausnehmbare Lochplatten für Werkzeuge
- Geliefert mit Rahmen



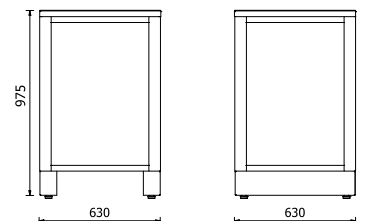
## RSC50 KAI

16 kg



**Unteres Eckelement, 630x630 mm**

- Arbeitsplatte aus lackiertem Blech (630x630 mm) mit stoßfester, kratzfester und kohlenwasserstoffbeständiger PVC-Beschichtung



### RSC50 KAI-G

050001335



RAL 7046

### RSC50 KAI-A

050001336



RAL 7016



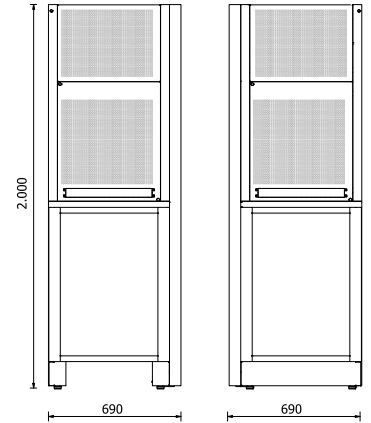
# RSC50 AC

41 kg



## selbsttragende Komplettecke, für Werkstattausrüstungskombination RSC50

- Arbeitsplatte aus lackiertem Blech, 630x630x30 mm, mit stoßfester, kratzfester und kohlenwasserstoffbeständiger PVC-Beschichtung
- Zwei untere gelochte Werkzeugtafeln, 650x625x25 mm, zur Aufnahme eines 19"-Rack-Multisockels (nicht im Lieferumfang enthalten)
- Zwei obere gelochte Werkzeugtafeln, 650x400x25 mm
- Lieferung komplett mit Rahmen



## RSC50 AC-G

050001330



RAL 7046

## RSC50 AC-A

050001329



RAL 7016

## 5000 RSC50/CLL

050001710

1 kg

### Linearer Schutz, für Werkstattgerätekombination RSC50

- Zum Anbringen an gelochten Werkzeugtafeln
- Vorgesehen für die Anwendung von Aluminiumprofilen mit LED-Streifen Artikel 5000 RSC50/PLED oder 5000 RSC50/PLED-ST (separat zu bestellen), um den Arbeitsbereich darunter zu beleuchten



740x125x30 mm



## 50000 RSC50/CAL

050001711

1,7 kg

### Eckschutz, für Werkstattgerätekombination RSC50

- Zur Anbringung an gelochten Werkzeugtafeln des Eckmoduls
- Vorgesehen für die Anwendung von Aluminiumprofilen mit LED-Streifen Artikel 5000 RSC50/PLED oder 5000 RSC50/PLED-ST (separat zu bestellen), um den Arbeitsbereich darunter zu beleuchten



655x655x30 mm



## 5000 RSC50/MP

050001705

2,3 kg

### Regal, für Werkstattausrüstung Kombination RSC50

- Vorgesehen für die Anwendung von Aluminiumprofilen mit LED-Streifen Artikel 5000 RSC50/PLED oder 5000 RSC50/PLED-ST (separat zu bestellen), um den Arbeitsbereich darunter zu beleuchten



740x140x80 mm



## 5000 RSC50/MPA140

050001706

3 kg

### Eckregal, 140 mm tief, für Werkstattgerätekombination RSC50

- Abmessungen: 630x630x35 mm, 140 mm tief
- Anzuwenden auf gelochten Platten des Eckmoduls RSC50 AC
- Vorgesehen für die Anwendung von Aluminiumprofilen mit LED-Streifen Artikel 5000 RSC50/PLED oder 5000 RSC50/PLED-ST (separat zu bestellen), um den Arbeitsbereich darunter zu beleuchten



630x630x35 mm



**Werkzeugsortiment, 85teilig Universalsortiment**

Inklusive Haken



**Passend zu:**

RSC50 - RSC50 E - RSC50 F - RSC50 G  
RSC50 H - RSC50 I - RSC50 L

**Stück / Beschreibung**

- 17 Ring-Maulschlüssel 6+22 mm
- 12 Sechskant-Stiftschlüssel, gebogen  $\varnothing$  2+10 mm
- 13 Sechskant - Steckschlüssel, 1/2", mit Halter  $\varnothing$  10+22 mm
- 8 Sechskant - Steckschlüssel, 1/2", mit Halter  $\varnothing$  23+32 mm
- 1 Verlängerung, 1/2" 125 mm
- 1 Verlängerung, 1/2" 255 mm
- 1 Kardangelenke, 1/2"
- 1 Gleitgriff, 1/2"
- 1 Umschaltknarre, 1/2"  $\oplus$
- 1 Zangen mit geraden Backen für Sicherungsringe mit Innenspannung  $\varnothing$  180 mm
- 1 Zangen mit geraden Backen für Sicherungsringe mit Außenspannung  $\bullet$  175 mm

**Beta N.**

- 42
- 96N/SC12
- 920A/SB13
- 920A/SB8
- 920/21
- 920/22
- 920/25
- 920/42
- 920/55
- 1032
- 1036

**Stück / Beschreibung**

- 1 Verstellbare Zangen, durchgestecktes Gelenk 250 mm
- 1 Gripzange, verstellbar 240 mm
- 1 Diagonalseitenschneider für geringen Kraftaufwand  $\leq$  160 mm
- 1 Elektrikerschere, gerade Schneiden
- 1 Zange mit halbrunden Backen, extralang, gerade  $\equiv$  180 mm
- 1 Zangen mit halbrunden Backen, gerade  $\bullet$  160 mm
- 7 Schraubendreher für Phillips®-Schrauben  $\bullet$  3x75 - 3,5x100 - 4x125 - 5,5x150 - 6,5x150 - 8x200 - 10x200 mm
- 4 Schraubendreher für Phillips®-Schrauben  $\oplus$  PH0x60 - PH1x80 PH2x100 - PH3x150 mm
- 1 Schlosserhammer, deutsches Modell 300 g
- 1 Hammer mit auswechselbaren Kunststoffaufsätzen  $\varnothing$  35 mm
- 1 Rollbandmaß 5 m
- 5 Feilensatz, 5-teilig, halbschlicht, mit Griff 200 mm
- 1 Sägebogen
- 1 Kunststofffölkanna mit Pumpe 150 cc
- 1 Cutter

**Beta N.**

- 1048N
- 1052
- 1084BM
- 1128BMX
- 1150BM
- 1166BM
- 1260
- 1262/S4
- 1370
- 1390
- 1692
- 1719BMA/S5
- 1725
- 1754
- 1771



## Werkzeugsortiment, 133teilig Universalsortiment

Inklusive Haken



Passend zu:  
RSC50 I - RSC50 L

### Stück / Beschreibung

6	Splintreiber 2 ÷ 8 mm	31/SP6
6	2 Durchschläger, 1 Körner, 3 Meißel mit Ständer	38/SP6
17	Ring-Maulschlüssel 6÷22 - 24 - 27 - 30 - 32 mm	42/S17X
12	Doppelmaulschlüssel 6x7 ÷ 30x32 mm	55/S12X
8	Sechskant - Stiftschlüssel mit Griff 2 ÷ 10 mm	96T/S8
8	Stiftschlüsselsatz, 8teilig, gebogen, für Torx®-Schrauben ○ T9 ÷ T40	97TX/SC8
1	Einmaulschlüssel mit Maßskala 250 mm	111E
13	Sechskant - Steckschlüssel, 1/2", mit Halter ○ 10 ÷ 22 mm	920A/SB13
8	Sechskant - Steckschlüssel, 1/2", mit Halter ○ 23 ÷ 32 mm	920A/SB8
7	● 1,2x65 - 1,2x8 - 1,6x9 - 2x12mm - PH1-PH2-PH3	920LH/SB7
1	Zangen mit geraden Backen für Sicherungsringe mit Innenspannung ○ 180 mm	1032
1	Zangen mit um 90° gebogenen Backen für Sicherungsringe mit Innenspannung ○ 170 mm	1034
1	Zangen mit geraden Backen für Sicherungsringe mit Außenspannung ● 175 mm	1036
1	Zangen mit um 90° gebogenen Backen für Sicherungsringe mit Außenspannung ● 175 mm	1038
1	Verstellbare Zangen, durchgestecktes Gelenk 250 mm	1048N
1	Gripzange, verstellbar 240 mm	1052
1	Figureschere, amerikanisches Modell 250 mm	1112
1	Elektrikerschere, gerade Schneiden	1128BMX
8	Schraubendrehersatz 2,5x50 - 3x75 - 4x100 - 5,5x125 - 6,5x150 - PH0 - PH1 - PH2	1263/D8
2	Schlosserhammer, deutsches Modell 300 - 600 g	1370
1	Hammer mit auswechselbaren Kunststoffaufsätzen 35	1390

### Stück / Beschreibung

1	Rollbandmaß 5 m	1692/5
1	Magnetheber, flexibel	1712E/2
1	Löffelschaber 200 mm	1717A
1	Dreikantschaber 200 mm	1717B
5	Feilen für normale Bearbeitung 200 mm	1719BMA8/S5
1	Metalllökanne mit Pumpe 200 cc	1751N
1	Cutter	1771BM
1	Verlängerung, 1/2" 125 mm	920/21
1	Verlängerung, 1/2" 250 mm	920/22
1	Kardangelenke, 1/2"	920/25
1	Gleitgriff, 1/2"	920/42
1	Umschaltknarre, 1/2" ⊕	920/55
1	Hebeleisen, gerade	963
1	Diagonalseitenschneider 160 mm	1082BM
1	Diagonalseitenschneider für geringen Kraftaufwand 160 mm	1084BM
1	Hebelvorschnneider, schwere Ausführung 180 mm	1092V
1	Zange mit halbrunden Backen, extralang, gerade 180 mm	1150BM
1	Zangen mit halbrunden Backen, gerade ● 160 mm	1166BM
1	Zangen mit halbrunden Backen, gebogen ● 160 mm	1168BM
2	Schraubendreher für Schrauben ● 8x200 - 10x200 mm	1260
1	Schraubendreher für Phillips®-Schrauben ⊕ PH3 8x150mm	1262
1	Schieblehre	1650
1	Sägebogen 420 mm	1725

## 1900S 8X10

01900080

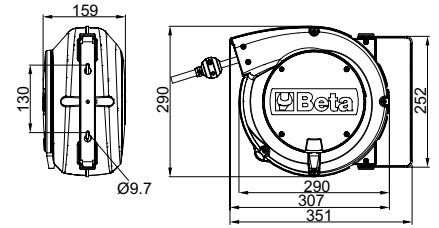
3,9 kg



### Automatischer Schlauchaufroller

mit Feder & mit Schlauch 8x10 mm

- Automatischer Schlauchaufroller mit Feder, Gehäuse aus schlagfestem Kunststoff, für Luft und Wasser
- Max. Betriebsdruck: 15 bar
- PUR-Druckluftgewebes Schlauch
- Polypropylen-Gehäuse
- Automatische Vorrichtung zum Stopp des Schlauchaufzugs auf der gewünschten Länge
- Abnehmbarer Klick-Mechanismus (Schlauch immer in Zugrichtung)
- Betriebstemperaturbereich: -5 °C / +50 °C
- Inkl. Bügel, 180° schwenkbar, und Schnellkupplungshalterung



	D	D1
	Ø 12 mm	Ø 8 mm

## 1843

018430215

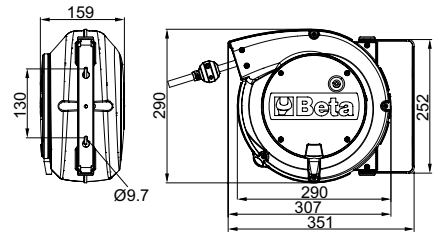
4,2 kg

IP42



### Automatik-Kabelaufroller, mit Kabel 2x1,5 mm<sup>2</sup>

- Kabel: H05VV-F 2x1,5 mm<sup>2</sup>
- Mit Thermoschutzschalter
- Kabellänge (aufgerollt): 15 m
- Anschlusskabelänge: 1 m
- Ohne Eingangskabel geliefert
- Abnehmbarer Klick-Mechanismus (Kabel immer in Zugrichtung)
- Maximale Belastbarkeit aufgerollt: 1300W (230V-20 °C)
- Maximale Belastbarkeit abgerollt: 2300W (230V-20 °C)
- Inkl. Bügel, 180° schwenkbar, und Schnellkupplungshalterung



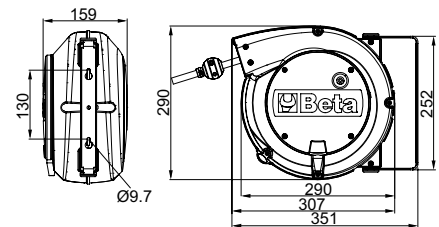
## 1844

IP42



### Automatik-Kabelaufroller, mit Kabel 3Gx1,5 mm<sup>2</sup>

- Kabel: 3Gx1,5 mm<sup>2</sup>
- Mit eingebautem Thermoschutzschalter
- Anschlusskabelänge: 1 m
- Ohne Eingangskabel geliefert
- Abnehmbarer Klick-Mechanismus (Kabel immer in Zugrichtung)
- Maximale Belastbarkeit aufgerollt: 1500W (230V-20 °C)
- Maximale Belastbarkeit abgerollt: 2500W (230V-20 °C)
- Inkl. Bügel, 180° schwenkbar, und Schnellkupplungshalterung



	Kabeltyp	L	kg	
<b>1844 10-H05</b>	H05VV-F	10+1 m	3,9	018440310
<b>1844 15-H05</b>	H05VV-F	15+1 m	4,6	018440315
<b>1844 15-H07</b>	H07RN-F	14+1 m	5,2	018440317



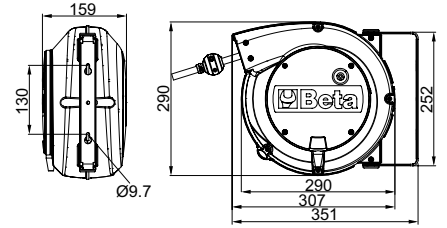
## 1844SCK


IP42 




### Automatik-Kabelaufroller, Kabel 3Gx1,5 mm<sup>2</sup>, mit SCHUKO-Stecker

- Kabel: 3Gx1,5 mm<sup>2</sup>
- Mit Thermoschutzschalter
- Anschlusskabellänge: 1 m
- Eingangskabellänge: 1,5 m, mit SCHUKO-Stecker
- Abnehmbarer Klick-Mechanismus (Kabel immer in Zugrichtung)
- Maximale Belastbarkeit aufgerollt: 1500W (230V-20 °C)
- Maximale Belastbarkeit abgerollt: 2500W (230V-20 °C)
- Inkl. Bügel, 180° schwenkbar, und Schnellkupplungshalterung



	Kabeltyp	L	kg	
<b>1844 15-H05/SCK</b>	H05VV-F	15+1 m	5,0	018440316
<b>1844 15-H07/SCK</b>	H07RN-F	14+1 m	5,7	018440318

## 1845

 018450365

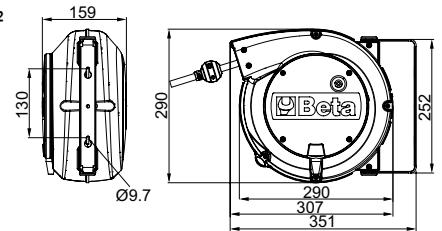
4,9 kg

IP42 



### Automatik-Kabelaufroller, mit Kabel 3Gx2,5 mm<sup>2</sup>

- Kabel: 3Gx2,5 mm<sup>2</sup>
- Mit eingebautem Thermoschutzschalter
- Anschlusskabellänge: 1 m
- Ohne Eingangskabel geliefert
- Abnehmbarer Klick-Mechanismus (Kabel immer in Zugrichtung)
- Maximale Belastbarkeit aufgerollt: 2000W (230V-20 °C)
- Maximale Belastbarkeit abgerollt: 3000W (230V-20 °C)
- Inkl. Bügel, 180° schwenkbar, und Schnellkupplungshalterung



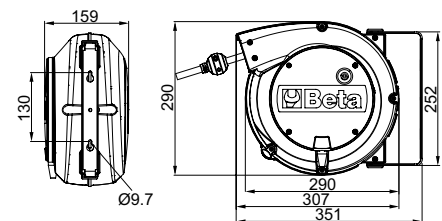
## 1846


IP42 



### Avvolgitore automatico con cavo 4Gx1,5 mm<sup>2</sup>

- Cavo 4Gx1,5 mm<sup>2</sup>
- Senza protettore termico
- Lunghezza cavo fuori scocca 1 m
- Fornito senza cavo in entrata
- Cremagliera disinseribile per cavo sempre in trazione
- Potenza max. arrotolata 1400W (400V-20°C)
- Potenza max. srotolata 1900W (400V-20°C)
- Fornito con staffa orientabile di 180° e seconda staffa ad incastro rapido



	Kabeltyp	L	kg	
<b>1846 10-H05</b>	H05VV-F	10+1 m	4,4	018460405
<b>1846 10-H07</b>	H07RN-F	10+1 m	5,2	018460407
<b>1846 15-H05</b>	H05VV-F	15+1 m	5,4	018460415

## 5000 RSC50/PLED

050001714

80 g

**Aluminiumprofil mit LED-Leiste, für Werkstattausrüstung Kombination RSC50**

- 6,5 W IP20 LED-Leiste; Länge: 50 cm
- Lieferung komplett mit 2 Kabeln (40 cm bzw. 170 cm lang)



- Bequeme Befestigung durch **Magnete**



Anzuwenden unter Arbeitsplatten, unter/in Hängeschränken, unter Regalen und linearen/eckigen Schutzvorrichtungen, in leichten Arbeitsbereichen.

## 5000 RSC50/PLED-ST

050001715

80 g

**Aluminiumprofil mit LED-Leiste und SOFT TOUCH-Schalter, für Werkstattausrüstungskombination RSC50**

- 6,5 W IP20 LED-Leiste; Länge: 50 cm
- Lieferung komplett mit zwei Kabeln (40 cm bzw. 170 cm lang)



- **SOFT TOUCH-Schalter** zum Einschalten und Einstellen der Lichtleistung

## 5000 RSC50/ASL

050001716

200 g



**Netzteil, für LED-Leiste** für Werkstattausrüstung Kombination RSC50

- 24VDC 22W Stromversorgung
- Kann bis zu 3 6,5W LED-Streifen mit Strom versorgen

## 5000 RSC50/KFC

**Bausatz mit 10 farbigen Schubladenfronten, für Werkstattausrüstungskombination RSC50**



Zur individuellen Farbgestaltung von Schubladenfronten für die Werkstattausstattungskombination RSC50. **Empfohlen für die Verwendung in Kombination mit Arbeitsplatten in Anthrazitgrau RAL7016 (-A).**

## 5000 RSC50/KFC7016

050001737



RAL 7016

10x



# 5000 RSC50/CTR

050001721

20 g



## LED-Streifensteuerung, mit RF-Fernbedienung für Werkstattausrüstungskombination RSC50

### Inhalt des Kits:

- 1 Mini-Empfänger
- 1 drahtlose RF-Fernbedienung

### Technische Daten der RF-Fernbedienung:

- ON/OFF-Taste
- BRIGHT +/- Taste: ermöglicht die manuelle Einstellung der Lichtleistung
- Taste 25%/50%/100%: ermöglicht die automatische Einstellung der Beleuchtungsstärke
- Batterie: 3V CR2025 (mitgeliefert)
- Abmessungen: 86 (L) x 40 (B) x 7 (H) mm

### Spezifikationen des Mini-Empfängers:

- Eingangsspannung: 5V -24VDC
- Nennausgangsstrom: 5A
- Spitzenausgangsstrom: 12A
- Betriebstemperatur: -20 °C ÷ +35 °C

### Integrierte Funktionen:

- Speicher
- Modus (manuelle/automatische Helligkeit)
- Einstellung der Helligkeit

		5000 RSC50/PLED-ST	5000 RSC50/PLED	5000 RSC50/ASL	5000 RSC50/CTR
	A	1x	-	1x	-
	B	-	1x	1x	1x
	A	1x	1x	1x	-
	B	-	2x	1x	1x
	A	1x	2x	1x	-
	B	-	3x	1x	1x

1,2 kg

## 5000 RSC50/KFC2011

050001731



RAL 2011

10x

## 5000 RSC50/KFC3000

050001733



RAL 3000

10x

## 5000 RSC50/KFC5015

050001734



RAL 5015

10x

## SPC

088880480

1 kg

Computer-Wandhalter



## CP

088880470

522 g

Flaschenträger aus Stahl für Wandbefestigung

280x95x115 mm




## PM/5C

088880450

1,8 kg

Kleinteileaufnahme mit 5 Schalen aus Kunststoffmaterial, mit Halterung

- Innenabmessung der Schale: 95x120 mm




## PM/6C

088880440

970 g

Kleinteileaufnahme mit 6 Schalen aus Kunststoffmaterial, mit Halterung

- Innenabmessung der Schale: 80x60 mm



## CPMB/3C

088880443

2 kg

Kleinteilbehälter mit 3 Schubladen für Werkbank

- Außenstruktur aus PP
- Schubladen aus PET
- Stapelbar
- Innenmaße der Schublade 160x107x105 mm



Technische Merkmale der Schubladen:

- Unzerbrechlich
- Unvergängliche Transparenz mit Glaseffekt
- Kratzbeständig
- Beständig gegen Öle, Säuren und aggressive Chemikalien
- Auch für den Einsatz in Lebensmittelumgebungen geeignet

## CPMB/5C

088880445

1,5 kg

Kleinteilbehälter mit 5 Schubladen für Werkbank

- Außenstruktur aus PP
- Schubladen aus PET
- Stapelbar
- Innenmaße der Schublade 90x86x62 mm



## KIT 6VC/3C

088880453

830 g

Satz mit 6 ausziehbaren Wannen für Kleinteilbehälter Art. CPMB/3C



## KIT 10VC/5C

088880455

570 g

Satz mit 10 ausziehbaren Wannen für Kleinteilbehälter Art. CPMB/5C





# ZUBEHÖR/ WERKZEUGHALTERHAKEN

## SB

### Steckschlüsselschienen



	L mm		
SB1	210	088880201	10
SB2	280	088880202	10
SB3	360	088880203	10

## MB


### Federklammern für Schienen SB



	L mm		
MB0	1/4	088880210	50
MB1	3/8	088880211	50
MB2	1/2	088880212	50

## GM

### Federhaken mit Schraube




GM6,5	088880250	5
GM9,5	088880251	5
GM13	088880252	5
GM16	088880253	5
GM19	088880254	5
GM25	088880255	5

## KIT/GPS

088880119

### Satz GPS Haken 40 mm mit Schrauben VE1 50pz



## 8889P2

088890107

1,3 kg

### Parallele Trennwände für Standard-Schubladen



588x367 mm

## 8889C2

088890117

1,9 kg

### Gekreuzte Trennwände für Standard-Schubladen



588x367 mm

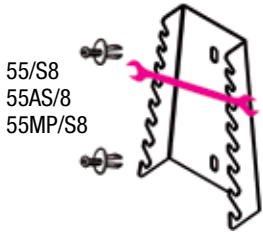
# WERKZEUGHALTERHAKEN FÜR WAND

## S55/8

088880420

Halter für  
Maulschlüssel

173x113x36 mm



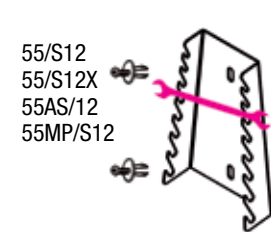
55/S8  
55AS/8  
55MP/S8

## S55/12

088880421

Halter für  
Maulschlüssel

286x138x44 mm



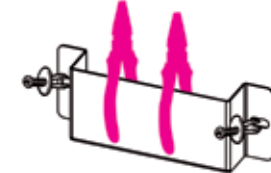
55/S12  
55/S12X  
55AS/12  
55MP/S12

## ST2P

088880422

Zangentasche

116x60x31 mm

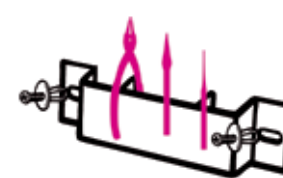


## TSPP

088880402

Werkzeugtaschen

167x55x16 mm

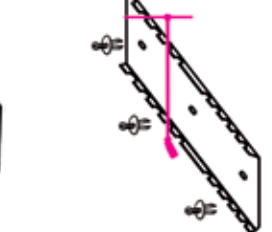


## S952/10

088880423

Halter für Stiftschlüssel  
mit T-Griff

385x97x26 mm

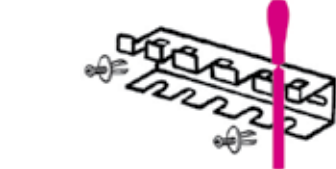


## S1719BM

088880404

Halter für Feilen

165x48x32 mm



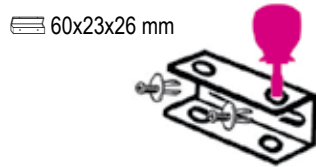
1719BMA: Q-T-P-M-R  
1719BMD: Q-T-P-M-R  
1719BMX: Q-T-P-M-R

## SGN

088880405

Halter für  
Nano-Schraubendreher

60x23x26 mm



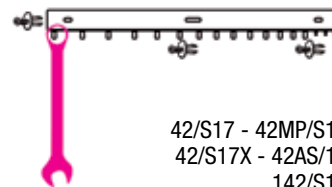
1290N-1292N-1299N/PZ  
1260N-1262N-1269N/PZ  
1201EN-1202EN-1209EN/PZ

## S42/17

088880428

Halter für Ring-Maulschlüssel

577x42 mm



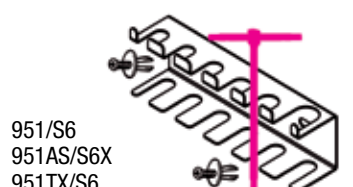
42/S17 - 42MP/S17  
42/S17X - 42AS/17  
142/S17

## S951/6

088880429

Halter für Stiftschlüssel  
mit T-Griff

161x50x43 mm



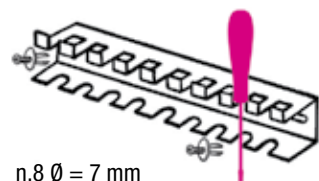
951/S6  
951AS/S6X  
951TX/S6

## SPG11

088880910

Halter für Schraubendreher

283x49x35 mm



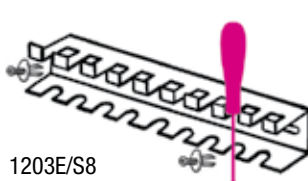
n.8 Ø = 7 mm  
n.2 Ø = 10 mm  
n.1 Ø = 12 mm

## S1203/8

088880430

Halter für Schraubendreher

283x49x35 mm



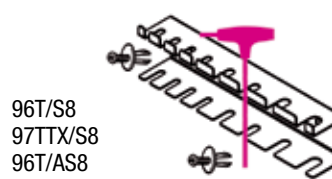
1203E/S8  
1263/D8  
1293/S8

## S96T/8

088880431

Halter für  
Sechskant-Stiftschlüssel

282x49x45 mm



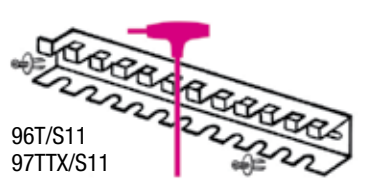
96T/S8  
97TTX/S8  
96T/AS8

## 96T/SPV

000960958

Halter für Art. 96T  
und Art. 97TTX

282x49x50 mm



96T/S11  
97TTX/S11

# ZUBEHÖR



## VPM0

088870350



## VPM3

088870353



## VP3

088880353



## VP4

088880354



## VP5

088880355



## VP6

088880359



### GESTALTEN & REALISIEREN

#### ZEICHNEN SIE DIE WÄNDE

Setzen Sie die Wände mit den Abmessungen Ihrer Werkstatt.



#### ERSTELLEN SIE IHREN ARBEITSPLATZ

Wählen Sie Ihre gewünschten Elemente aus und erstellen Sie die passende Konfiguration.

#### ZEIGEN SIE DAS ERGEBNIS IN 3D AN

Ihre Konfiguration wird in 3D angezeigt und kann aus verschiedenen Blickwinkeln angesehen werden.



#### FORDERN SIE EINEN KOSTENVORANSCHLAG AN

Drucken Sie das Detail der Komposition in PDF-Format, und bringen Sie es Ihrem Händler zum Kostenvoranschlag.






## FÜLLEN SIE IHRE SCHUBLADEN IN SECHS SCHRITTEN MIT PERSONALISIERTEN MODULEN



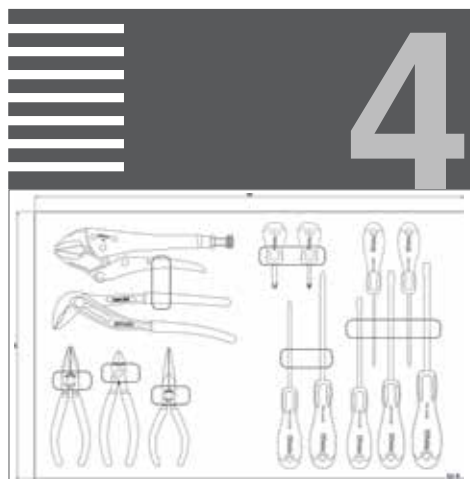
Definieren Sie Ihre Ansprüche  
und senden Sie Ihren Vorschlag  
an Ihren Beta Händler

Bild	Produkt	Beta Nr.
	Gripzange, verstellbar	010540022
	Verstellbare Zange	010440250
	Verstellbare Zange	011500046
	Schraubendreher für Schlitzschrauben	012011039
	Schraubendreher für Phillips®-Schrauben	012021018

Wir empfangen  
und codieren Ihre Auswahl




Wir erstellen den Anfangsentwurf  
des Projekts



Wir legen Ihnen das definitive  
Layout zur Prüfung und Annahme vor



Die Schaumeinsätze fertigen wir  
im Beta Werk in Sovico



Wir liefern Ihnen die Werkzeuge  
in den personalisierten Modulen



# Beta


Fabio Quartararo  
2023 MotoGP  
World Championship



Partnership 2023



998011261



Beta Utensili S.p.A. | via Volta, 18 | 20845 Sovico (MB) | tel +39 039 20771  
[www.beta-tools.com](http://www.beta-tools.com)